





## Carte interactive

Carte interactive des entreprises SEVESO au Grand-Duché de Luxembourg

**Etablissements soumis au règlement grand-ducal modifié du 17 juillet 2000 concernant la maîtrise des dangers liés aux accidents majeurs impliquant des substances dangereuses, dit SEVESO II**

-  Etablissement tombant sous les critères de la colonne 2 de l'annexe I (seuil bas)
-  Etablissement tombant sous les critères de la colonne 3 de l'annexe I (seuil haut)
-  Limite territoriale luxembourgeoise
-  Limite communale



Fond de plan: © Origine Administration du Cadastre et de la Topographie Luxembourg (ACT), <http://www.act.etat.lu>  
Autorisation de publication du 29.11.2007

